

Diagnostický monitorovací systém *octavis*

Monitoring Advanced + Wi-Fi





efector[®]
octavis

- 4-12 vstupních dynamických kanálů pro vibrační diagnostiku, 2 otáčkové nebo procesní vstupy (4-20 mA nebo HTL pulsní)
- 2 digitální výstupy (max. 100 mA)
- Ethernet switch 5 konektorů 10/100mbit/s
- Dotykové Panel PC 8,9", OS Windows, Antivirový program
- 24 V napájení 3,5 A
- Rozměry skříně 300x300x175 mm
- Hmotnost 4 kg
- Krytí IP 67
- Wi-Fi modem 2,4 GHz

Proč použít monitorování stroje, systémem ifm octavis?

Cena havárie stroje stoupá. Podstatná není jen cena opravy, ale prostoje technologické linky. Řada strojů není dodnes diagnostikována a údržby neví, v jakém technickém stavu se zařízení nachází. Jedná se o motory, převodovky, ventilátory, nebo čerpadla. Stav těchto zařízení je možné monitorovat systémem ifm octavis za cenu pochůzkové diagnostiky.



Fluidní
a diagnostické
systémy

Sběrníkové
identifikační
a řídicí systémy

Polohová
senzorika a
rozpoznávání
objektů



Diagnostický monitorovací systém octavis

- Distribuovaný měřicí systém, se 4 - 12 měřicími místy v jednom kompletu
- Monitorované veličiny: vibrace, stav ložisek, otáčky, technologické veličiny
- Vnitřní paměť pro uložení historie stroje
- Analyzuje celkové hodnoty, i frekvenční spektra
- Parametrická diagnostika, stavový semafor
- Reléové výstupy pro signalizaci poruchy
- Komunikace po Ethernetu
- Možnost rozšíření i pro budování rozsáhlých systémů pro celé provozy

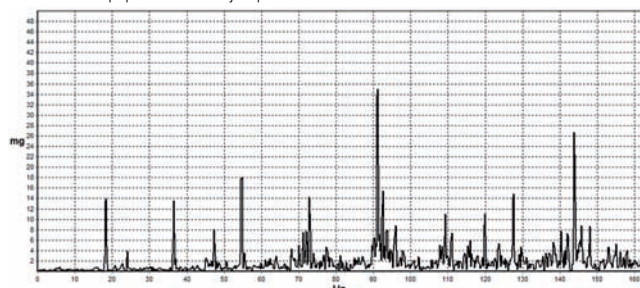
Parametrická diagnostika

Ke zjištění stavu stroje již nestačí, tak jako dříve, pouhé měření teplot. Je možné měření vibrací stavu ložisek ve vybraných frekvenčních oblastech. Dále je potřebné znát stav technologických veličin a provozních otáček stroje. Z jednoho měřicího místa stroje tak obdržíte více parametrů pro rozhodování o diagnóze.

ifm octavis

Je moderní monitorovací on-line systém, který redukuje množství přenášených dat tím, že vyhodnocení provádí velmi blízko měřeného místa. Má trvale připojeny snímače vibrací – akcelerometry. Ty jsou vyrobeny polovodičovou technologií a jsou označovány MEMS (Mikro Elektro Mechanické Systémy). Tyto snímače využívají kapacitní princip měření. Pomocí výkonné elektroniky s digitálním signálním procesorem je přímo na místě zpracován signál za pomoci FFT transformace. Výsledkem jsou pak frekvenční spektra, stav jednotlivých diagnostických parametrů a rozhodovací semafor (zelená žlutá červená). Tato data, která mají malý objem, jsou přenášena ethernetem do parametrizačního softwaru octavis.

Ložisko válce papírenského stroje s poškozením






Vibrační senzory pro připojení na externí diagnostickou elektroniku VSE, typ VSA



Typ	Označení	Objednací číslo
Standardní vybavení systému		
	Konektorové provedení; pouzdro: V4A; IP 69K, III; frekv. rozsah 0-6000 Hz; M12	VSA001
Volitelné vybavení systému *		
	Připojovací vedení se zástrčkovým konektorem; pouzdro: V4A; IP 67, III; frekv. rozsah 0-10000 Hz, M12	VSA002
	Kabelové provedení; pouzdro: V4A; IP 67, III; frekv. rozsah 0-10000 Hz	VSA004

* Není součástí kompletu. V případě použití těchto senzorů bude cena navýšena o 2000.- Kč / senzor.

Standardní příslušenství

Typ	Označení	Objednací číslo
	PUR kabel 15 m, AC/DC, M12, -25 ... +90 °C	EVC082
	PUR kabel 20 m, AC/DC, M12, -25 ... +90 °C	EVC083
	PUR kabel 25 m, AC/DC, M12, -25 ... +90 °C	EVC084
	PUR kabel 30 m, AC/DC, M12, -25 ... +80 °C	E12008

Volitelné příslušenství *

	Adaptér pro VSA001, M8-M8, galvanické oddělení, Materiál: PEEK	E30132
	Kónická podložka pro efector octavis, ø 8,4/15 mm, Materiál: V4A (1.4571)	E30115

* Není součástí kompletu.

ifm electronic, s.r.o.
U Křížku 571
252 43 Průhonice
Tel.: +420 267 990 211
Fax: +420 267 750 180
Email: info.cz@ifm.com
http://www.ifm.com/cz

Partnerská společnost :
dif spol. s r.o.
ul. 1.máje 433
735 31 Bohumín
Tel./Fax: +420 596 014 422
Email: info@dif.cz
http://www.dif.cz